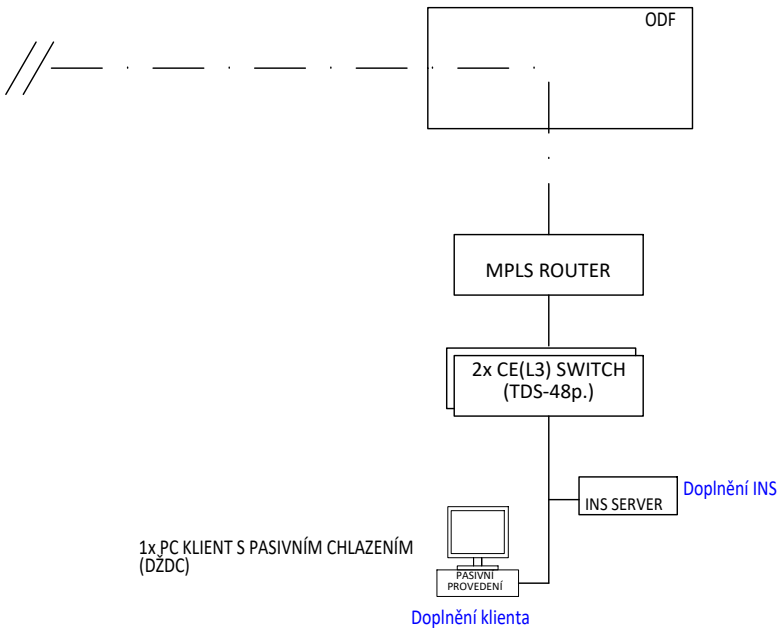
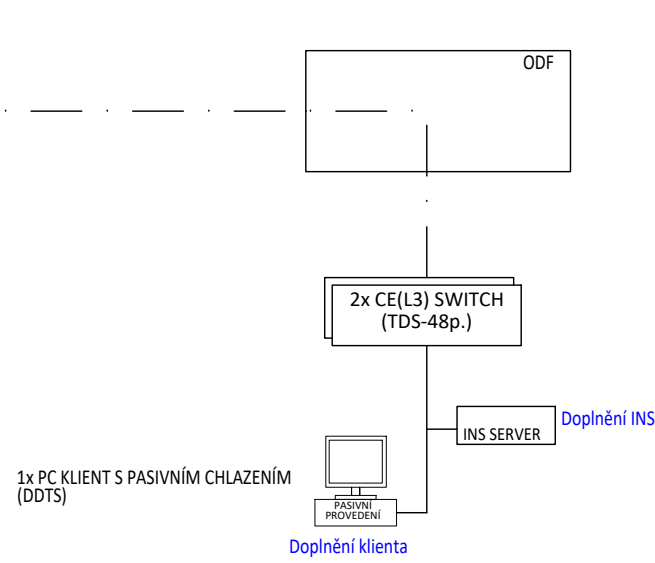
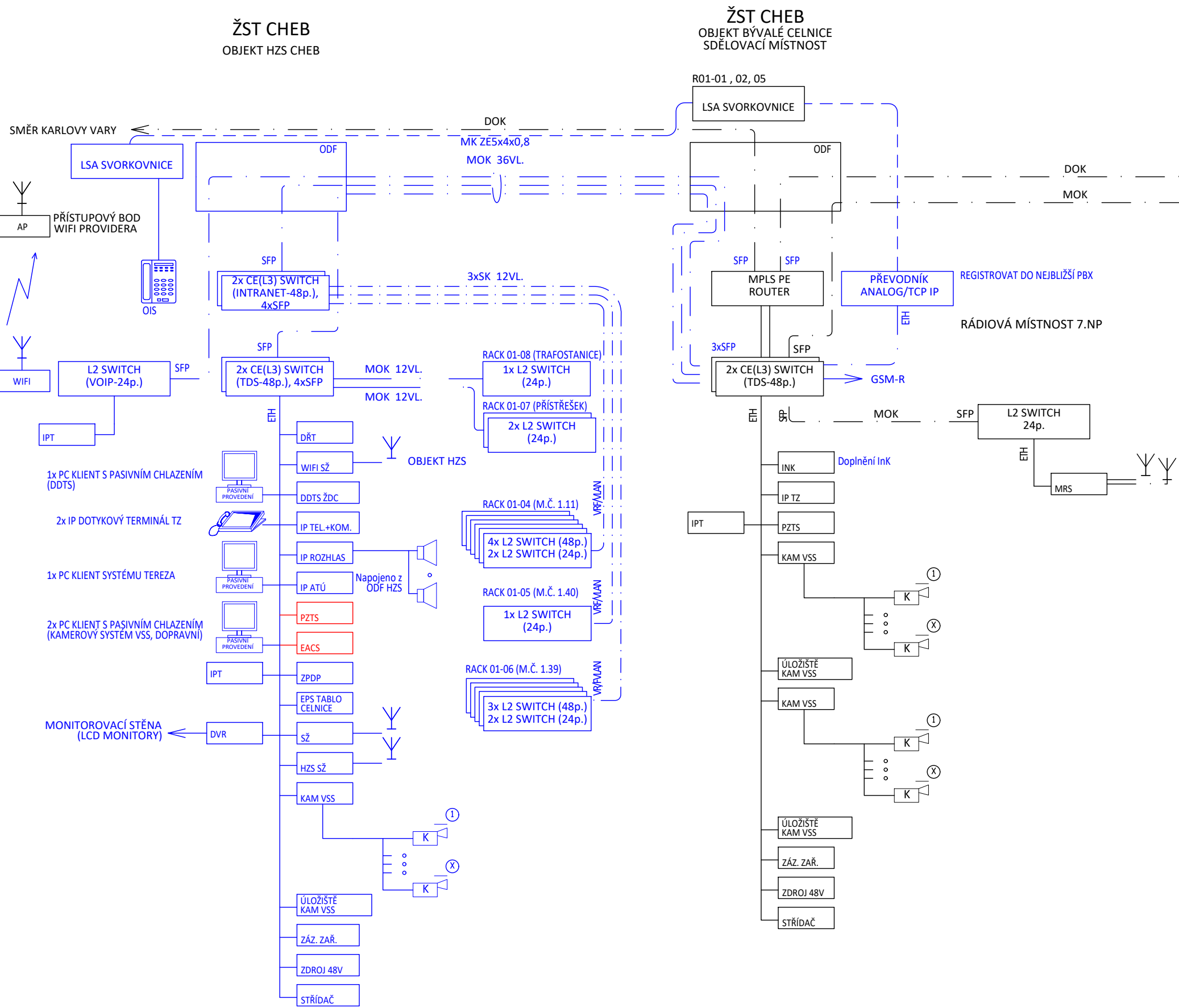


ŽST CHEB, HZS SŽ








The diagram illustrates a network system architecture. At the top, a horizontal line represents the network backbone, with red and blue segments. Below this backbone, several components are connected via lines:

- DTTS** (Data Transfer and Transmission System) is connected to the backbone.
- EACS** (Electronic Access Control System) is connected to the backbone.
- ZPDP** (Zonal Protection and Detection System) is connected to the backbone.
- IP TZ** (IP Zone) is connected to the backbone.
- NZ** (Network Zone) is connected to the backbone.
- MRS** (Master Remote System) is connected to the backbone.
- PZTS** (Protective Zone System) is connected to the backbone.
- IP ROZHLAS** (IP Broadcasting) is connected to the backbone.
- ŽÁZ.ZAŘ.** (Zonal Control System) is connected to the backbone.
- IP T** (IP Terminal) is connected to the backbone.
- K** (Camera) is connected to the backbone.

On the right side of the diagram, a vertical line represents the power supply system, with a red segment at the top and a blue segment below. Below this line, several components are connected via lines:

- IP- telefonní zapojovač** (IP telephone connection device) is connected to the power supply.
- Náhradní zapojovač (10-ti, 20-ti svirkový)** (Replacement connection device (10, 20-pin)) is connected to the power supply.
- IP- radioblok místních rádiových sítí v pásmu 150MHz** (IP radio block of local radio networks in the 150MHz band) is connected to the power supply.
- Elektrický zabezpečovací systém PZTS** (Electric security system PZTS) is connected to the power supply.
- IP- rozhlasová ústředna** (IP broadcasting central office) is connected to the power supply.
- Záznamové zařízení** (Recording device) is connected to the power supply.
- TouchScreenový terminál dispečera** (Touchscreen terminal for dispatcher) is connected to the power supply.
- IP telefonní přístroj** (IP telephone device) is connected to the power supply.
- Rozhlasové reproduktory** (Broadcasting speakers) are connected to the power supply.
- IP-kamera pevná, DOME kamera** (IP fixed camera, DOME camera) is connected to the power supply.

		EVROPSKÁ UNIE Evropské strukturální a investiční fondy Operační program Doprava	
		<div>Ministerstvo dopravy Státní fond dopravní infrastruktury</div>	
Razítko oprávněné osoby:			
Revize:		Datum:	Podpis:
[000]	02/2023	Definitivní odevzdání dokumentace	Kontroloval:
			Ing.arch. Luboš Sejkora
Stavebník/Investor:		Správa železnic, státní organizace	
Adresa:		Dlážděná 1003/7, 110 00 Praha 1	
			
Zástupce investora:		Stavební správa západ	
Adresa:		Sokolovská 1995/278, 190 00 Praha 9	
Zhotovitel stavby:		SUDOP PRAHA a.s.	
Adresa:		Olšanská 2643/1a, Žižkov, 130 80 Praha 3	
Kontakt:		T: +420 604 236 211 E: lubos.sejkora@ipsumcz.cz	
			
Zhotovitel objektu:		SUDOP PRAHA a.s.	
Adresa:		Olšanská 2643/1a, Žižkov, 130 80 Praha 3	
Kontakt:		T: +420 724 756 075 E: cabalova@czplan.cz	
			
Hlavní projektant (HIP):		Specialista:	Odpovědný projektant:
Ing.arch. Luboš Sejkora		Ing. et. Ing. arch. Zuzana Čabalová	Ing. et. Ing. arch. Zuzana Čabalová
			Zpracovatel:
			Ing. Vladimír Koutník
Název stavby/akce:		Areál HZS Cheb Vrázova ulice, k.ú. Cheb parc.č. 1393/12, 1399/17, 1404/4	
		Označení (S-kód): S631900075	
		Označení zhotovitele: 20360200	
Název části:	Sdělovací zařízení	Označení části: D.1.2.4	
Název objektu:	Elektrická zabezpečovací signalizace PZTS		Označení objektu/komplexu: PS 09-02-42
Název přílohy:	Přehledové schéma		Číslo přílohy: 2. 001
Název dílčí části přílohy:			Paré:
Kraj:	Katastrální území:	TUDU:	
Karlovarský	Cheb [620919]		
Stupeň MKumentace:		Datum zpracování:	Formáty:
PDPS	28.02.2023	4 x A4	Měřítko: -
S-Add: 1 2 3 4 5 6 7 8 9 10 11 12 13 14 15 16 17 18 19 20 21 22 23 24 25 26 27 28 29 30 31 32 33 34 35 36 37 38 39 40 41 42 43		Objekt: -	Příloha: Revize:
(Prostor pro další informace)			